

Комитет образования администрации городского округа «Горд Чита»
Муниципальное бюджетное дошкольное образовательное учреждение
«Детский сад общеразвивающего вида с приоритетным осуществлением
художественно-эстетического развития воспитанников № 61»

адрес: 672014, г. Чита, ул. Недорезова, д.12

тел. (83022) 21-35-69;

E-mail: ds_chita_61@chita.e-zab.ru

ОГРН 1027501147630, ИНН 7535008160

ПАСПОРТ

группа «Игрушки»

г. Чита



Воспитатель:
Гараева Нурлана Забит Кызы

Помощник воспитателя:
Власова Ольга Сергеевна



Возрастные особенности развития детей подготовительной группы.

Возраст 6-7 лет - это старший дошкольный возраст. Он является очень важным возрастом в развитии познавательной сферы ребенка, интеллектуальной и личностной. Его можно назвать базовым возрастом, когда в ребенке закладываются многие личностные качества, формируется образ «Я», половая идентификация.

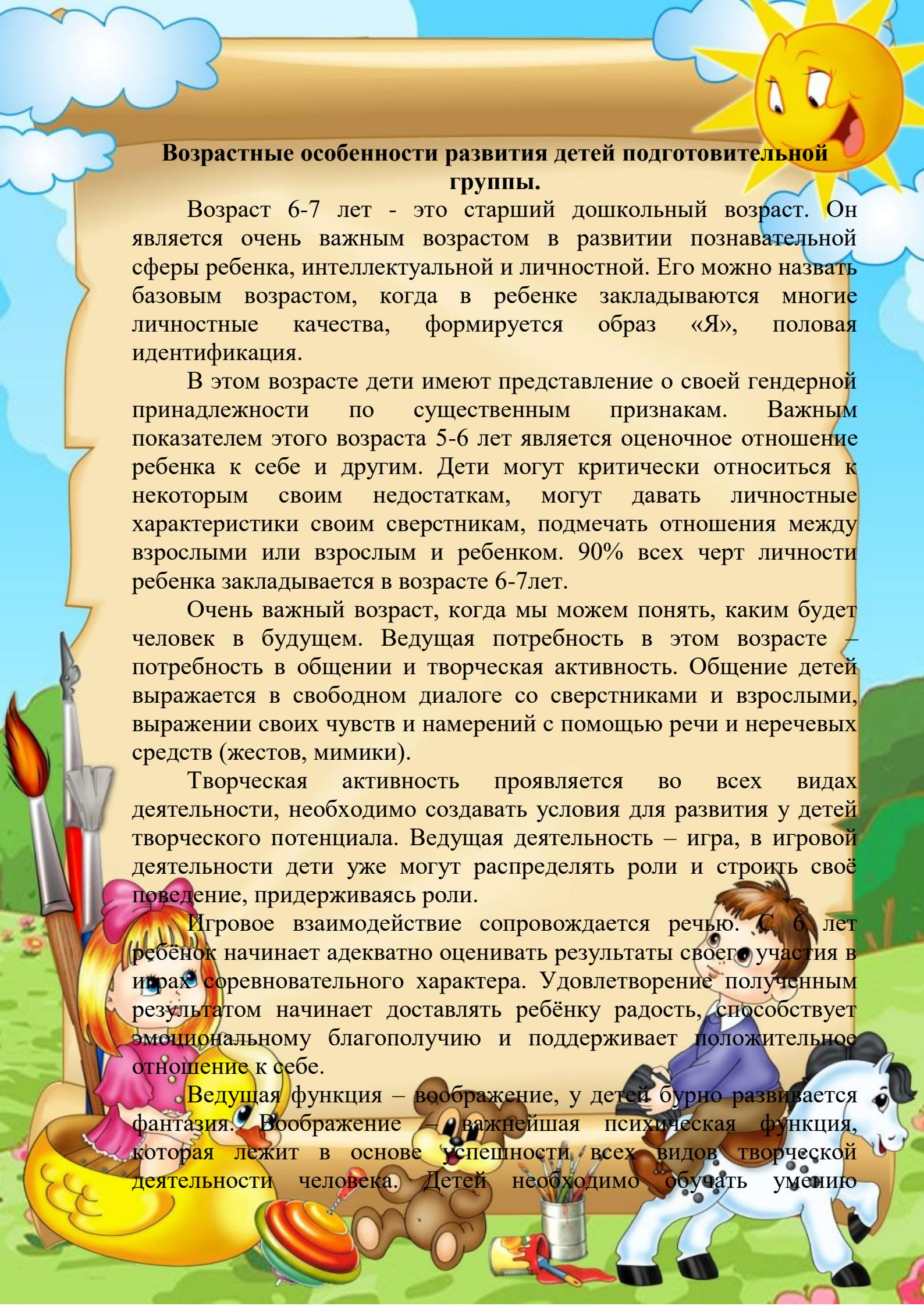
В этом возрасте дети имеют представление о своей гендерной принадлежности по существенным признакам. Важным показателем этого возраста 5-6 лет является оценочное отношение ребенка к себе и другим. Дети могут критически относиться к некоторым своим недостаткам, могут давать личностные характеристики своим сверстникам, подмечать отношения между взрослыми или взрослым и ребенком. 90% всех черт личности ребенка закладывается в возрасте 6-7 лет.

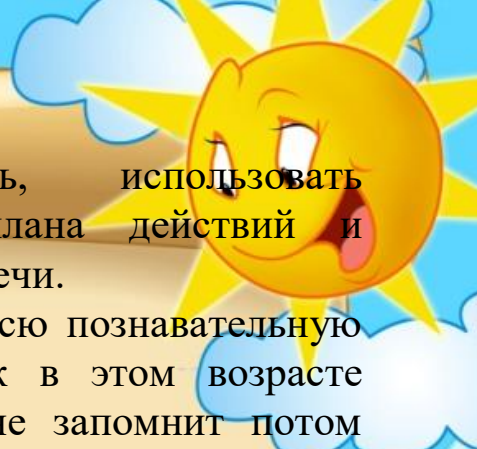
Очень важный возраст, когда мы можем понять, каким будет человек в будущем. Ведущая потребность в этом возрасте – потребность в общении и творческая активность. Общение детей выражается в свободном диалоге со сверстниками и взрослыми, выражении своих чувств и намерений с помощью речи и неречевых средств (жестов, мимики).

Творческая активность проявляется во всех видах деятельности, необходимо создавать условия для развития у детей творческого потенциала. Ведущая деятельность – игра, в игровой деятельности дети уже могут распределять роли и строить своё поведение, придерживаясь роли.

Игровое взаимодействие сопровождается речью. С 6 лет ребёнок начинает адекватно оценивать результаты своего участия в играх соревновательного характера. Удовлетворение полученным результатом начинает доставлять ребёнку радость, способствует эмоциональному благополучию и поддерживает положительное отношение к себе.

Ведущая функция – воображение, у детей бурно развивается фантазия. Воображение – важнейшая психическая функция, которая лежит в основе успешности всех видов творческой деятельности человека. Детей необходимо обучать умению





планировать предстоящую деятельность, использовать воображение для развития внутреннего плана действий и осуществлять внешний контроль посредством речи.

В 5-6 лет ребенок как губка впитывает всю познавательную информацию. Научно доказано, что ребенок в этом возрасте запоминает столько материала, сколько он не запомнит потом никогда в жизни. В познавательной деятельности продолжает совершенствоваться восприятие цвета, формы и величины.

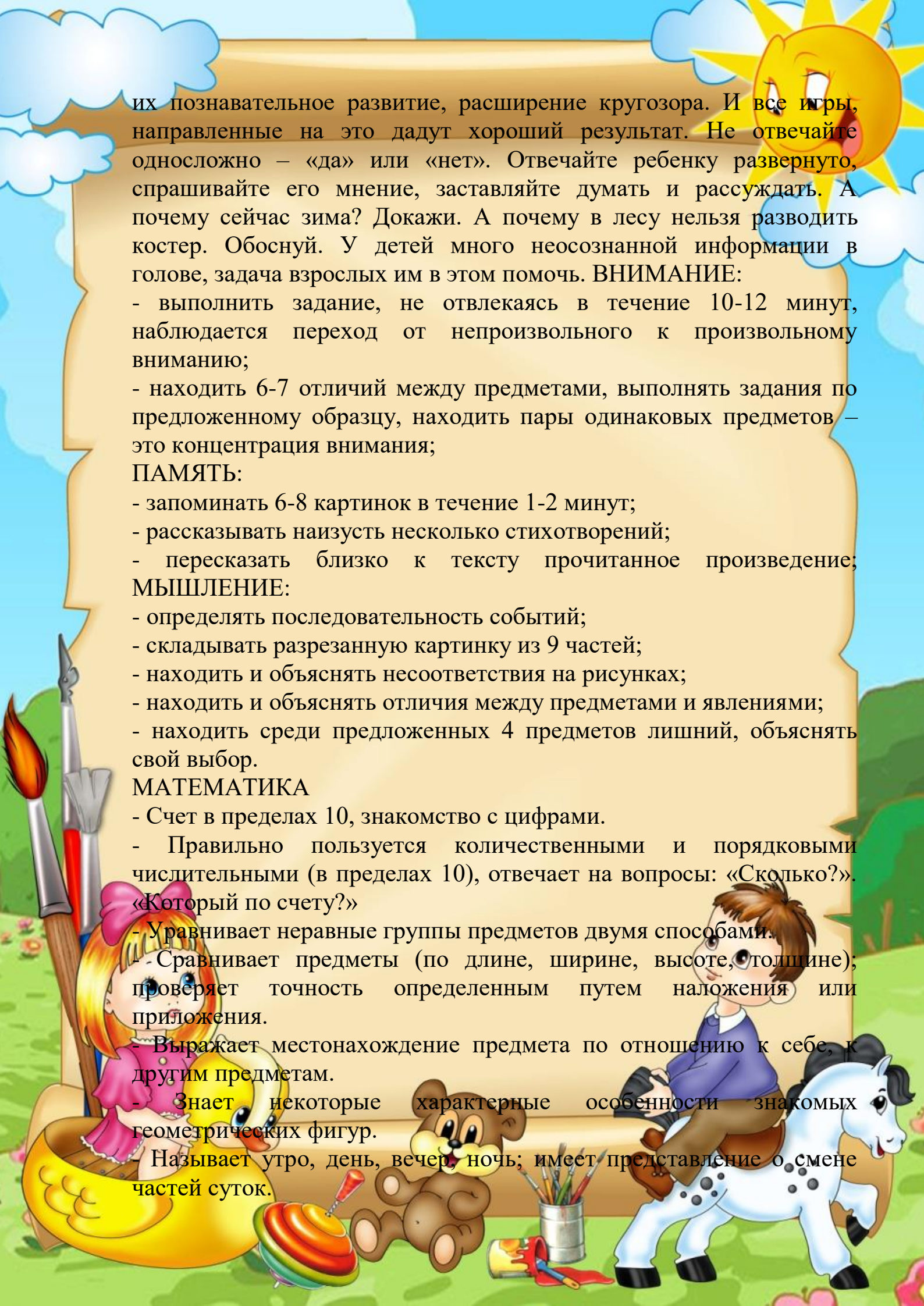
Дети называют не только основные цвета, но и их оттенки, знают формы. В этом возрасте ребенку интересно все, что связано с окружающим миром, расширением его кругозора. Лучшим способом получить именно научную информацию является чтение детской энциклопедии, в которой четко, научно, доступным языком, ребенку описывается любая информация об окружающем мире.

Ребенок получит представление о космосе, древнем мире, человеческом теле, животных и растениях, странах, изобретениях и о многом другом. Это период наивысших возможностей для развития всех познавательных процессов: внимания, восприятия, мышления, памяти, воображения. Для развития всех этих процессов усложняется игровой материал, он становится логическим, интеллектуальным, когда ребенку приходится думать и рассуждать.

Конструктор хорошо развивает логическое мышление. Здесь важным моментом является складывание по схеме – образцу, начиная с простых узоров. Кубики, различные головоломки, мозаику необходимо выкладывать по картинке, ориентируясь на цвет, форму, величину. В логических играх ребенок должен увидеть последовательность, проследить логическую закономерность и обосновать. В играх на логику прослеживается и личностный аспект дошкольника. Правильно решив упражнение, ребенок радуется, чувствует уверенность в себе и желание побеждать. Есть дети, которые сдаются, не верят в свои силы и задача родителей выработать у ребенка стремление победить. Важно, ребенок должен знать, что «Я могу».

Необходимо прививать интерес к размышлению и рассуждению, поиску решений, научить испытывать удовольствие от прилагаемых усилий и получаемого результата. Важно, чтобы детям сопутствовал успех. Главное, в развитии детей 6-7 лет – это





их познавательное развитие, расширение кругозора. И все игры, направленные на это дадут хороший результат. Не отвечайте односложно – «да» или «нет». Отвечайте ребенку развернуто, спрашивайте его мнение, заставляйте думать и рассуждать. А почему сейчас зима? Докажи. А почему в лесу нельзя разводить костер. Обоснуй. У детей много неосознанной информации в голове, задача взрослых им в этом помочь. **ВНИМАНИЕ:**

- выполнить задание, не отвлекаясь в течение 10-12 минут, наблюдается переход от непроизвольного к произвольному вниманию;

- находить 6-7 отличий между предметами, выполнять задания по предложенному образцу, находить пары одинаковых предметов – это концентрация внимания;

ПАМЯТЬ:

- запоминать 6-8 картинок в течение 1-2 минут;

- рассказывать наизусть несколько стихотворений;

- пересказать близко к тексту прочитанное произведение;

МЫШЛЕНИЕ:

- определять последовательность событий;

- складывать разрезанную картинку из 9 частей;

- находить и объяснять несоответствия на рисунках;

- находить и объяснять отличия между предметами и явлениями;

- находить среди предложенных 4 предметов лишний, объяснять свой выбор.

МАТЕМАТИКА

- Счет в пределах 10, знакомство с цифрами.

- Правильно пользуется количественными и порядковыми числительными (в пределах 10), отвечает на вопросы: «Сколько?».

- «Который по счету?»

- Уравнивает неравные группы предметов двумя способами.

- Сравнивает предметы (по длине, ширине, высоте, толщине); проверяет точность определенным путем наложением или приложения.

- Выражает местонахождение предмета по отношению к себе, к другим предметам.

- Знает некоторые характерные особенности знакомых геометрических фигур.

- Называет утро, день, вечер, ночь; имеет представление о смене частей суток.



- Называет текущий день недели.

РАЗВИТИЕ РЕЧИ

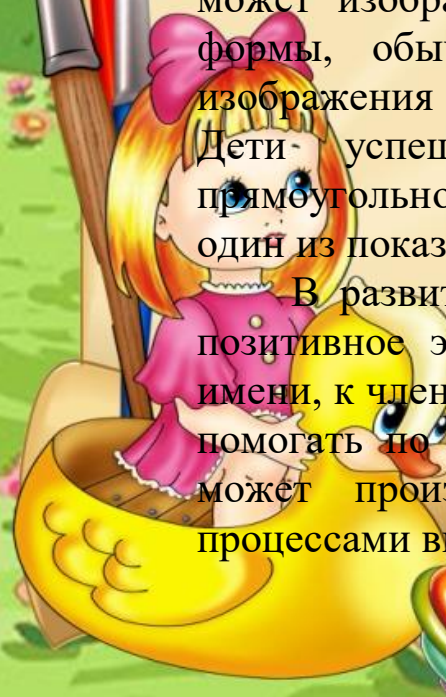
- Имеет достаточно богатый словарный запас.
- Может участвовать в беседе, высказывать свое мнение.
- Составляет по образцу рассказ по сюжетной картине, по набору картинок; последовательно, без существенных пропусков пересказывает небольшие литературные произведения.
- Определяет место звука в слове. Обучение чтению необходимо начинать с формирования фонематического анализа слова.

ПОЗНАНИЕ

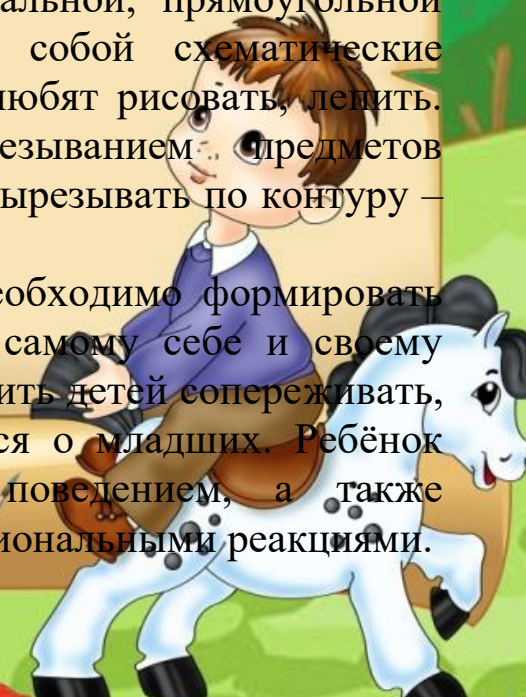
- Различает и называет виды транспорта, предметы, облегчающие труд человека в быту.
- Классифицирует предметы, определяет материалы, из которых они сделаны.
- Знает название родного города, страны, ее столицы, домашний адрес.
- Знает о взаимодействии человека с природой в разное время года.
- Знает о значении солнца, воздуха, воды для человека, животных, растений.
- Бережно относится к природе.

ЧТЕНИЕ ХУДОЖЕСТВЕННОЙ ЛИТЕРАТУРЫ

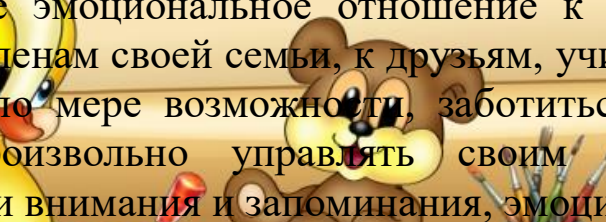
- Знает стихотворения, считалки, загадки.
- Называет жанр произведения.
- Драматизирует небольшие сказки, читает по ролям стихотворения.
- Называет любимого детского автора, любимые сказки и рассказы.




В изобразительной деятельности 6-7 летний ребёнок свободно может изображать предметы круглой, овальной, прямоугольной формы, обычно рисунки представляют собой схематические изображения различных предметов, дети любят рисовать, лепить. Дети успешно справляются с вырезыванием предметов прямоугольной и круглой формы, умение вырезать по контуру – один из показателей готовности к школе.



В развитии эмоциональной сферы необходимо формировать позитивное эмоциональное отношение к самому себе и своему имени, к членам своей семьи, к друзьям, учить детей сопереживать, помогать по мере возможности, заботиться о младших. Ребёнок может произвольно управлять своим поведением, а также процессами внимания и запоминания, эмоциональными реакциями.





Родители ДОЛЖНЫ оставаться примером для детей. Если родители несут позитивную информацию, если у ребенка на душе хорошо, нет страха, обиды, тревоги, то любую информацию (личностную и интеллектуальную) можно заложить в ребенка.

Предметно - развивающая, игровая среда в подготовительной группе.

Предметно - развивающая, игровая среда – это система материальных объектов деятельности ребенка, которая в свою очередь моделирует содержание духовного и физического развития ребенка. В период детства маленький человек активно познает окружающий мир. И наша задача - сделать окружение для ребенка ярким, интересным, запоминающимся, эмоциональным, активным, мобильным.

Правильно организованная предметно-развивающая, игровая среда, помогает взрослому обеспечить гармоничное развитие ребенка, создать эмоционально положительную атмосферу в группе, устраивать и проводить игры-занятия и таким образом приучать детей к самостоятельным играм с постепенно усложняющимся содержанием.

Поэтому для полноценного развития детей важно создать развивающую среду в детском саду, где дети могут играть, читать, драматизировать, рисовать, лепить, заниматься физической культурой.



РЕЖИМ ДНЯ В ПОДГОТОВИТЕЛЬНОЙ ГРУППЕ Холодный период года (сентябрь-май)



Режимные моменты	Время
Утренний прием, игры, индивидуальное общение воспитателя с детьми, самостоятельная деятельность детей	7.30 – 8.10
Утренняя гимнастика	8.10 – 8.20
Подготовка к завтраку. Гигиеническое самообслуживание.	8.20 – 8.30
Завтрак. Воспитание культуры поведения за столом.	8.30 – 8.45
Самостоятельные игры, подготовка к образовательной деятельности	8.45 – 9.00
Непосредственно образовательная деятельность: образовательные ситуации (общая длительность, включая перерыв)	9.00 – 10.40
Подготовка к прогулке, прогулка (с соблюдением температурного режима): наблюдения, игры, труд, общение по интересам, экспериментирование, возвращение с прогулки	10.40 – 12.20
Подготовка к обеду. Гигиеническое самообслуживание.	12.20 – 12.25
Обед. Воспитание культуры поведения за столом.	12.25 – 12.45
Подготовка ко сну, релаксирующая гимнастика перед сном, сон	12.45 – 15.00
Постепенный подъем, пробуждающая гимнастика после сна воздушные, водные процедуры	15.00 – 15.10
Полдник. Воспитание культуры поведения за столом.	15.10 – 15.25
Игры, досуги, кружки, самостоятельная деятельность по интересам и выбору детей	15.25 – 16.30
Подготовка к прогулке, прогулка, возвращение с прогулки. Гигиеническое самообслуживание. Подготовка к ужину.	16.30 – 17.30
Ужин. Воспитание культуры поведения за столом.	17.30 – 17.50
Самостоятельная деятельность, ситуативные беседы, игры. Уход домой.	17.50 – 19.30



РЕЖИМ ДНЯ В ПОДГОТОВИТЕЛЬНОЙ ГРУППЕ
Теплый период года (июнь-август)

Режимные моменты	Время
Утренний прием, игры, индивидуальное общение воспитателя с детьми, самостоятельная деятельность детей	7.30 – 8.10
Утренняя гимнастика	8.10 – 8.20
Подготовка к завтраку. Гигиеническое самообслуживание.	8.20 – 8.30
Завтрак. Воспитание культуры поведения за столом.	8.30 – 8.45
Самостоятельные игры	8.45 – 9.00
Подготовка к прогулке, образовательная деятельность на прогулке, возвращение с прогулки	9.00 – 12.15
Подготовка к обеду. Гигиеническое самообслуживание.	12.15 – 12.25
Обед. Воспитание культуры поведения за столом.	12.25 – 12.40
Подготовка ко сну, релаксирующая гимнастика перед сном, сон	12.40 – 15.30
Постепенный подъем, пробуждающая гимнастика после сна воздушные, водные процедуры	15.30 – 15.40
Полдник. Воспитание культуры поведения за столом.	15.40 – 15.55
Игры, досуги, общение по интересам, выбор самостоятельной деятельности в центрах активности	15.55 – 16.20
Подготовка к прогулке, прогулка, возвращение с прогулки. Гигиеническое самообслуживание. Подготовка к ужину.	16.20 – 18.00
Ужин. Воспитание культуры поведения за столом.	18.00 – 18.15
Самостоятельная деятельность, ситуативные беседы, игры. Уход домой.	18.15 – 19.30



УГОЛОК ПРИРОДЫ

1. Комнатные растения;
2. Природный материал;
3. Календарь природы;
4. Инвентарь для ухода за комнатными растениями;
5. Вазы для цветов;
6. Дидактические игры по экологии;
7. Различные альбомы по темам.
8. Демонстрационные материалы
9. Сезонные альбомы «Зима», «Весна», «Лето», «Осень».
10. Подиумы: домашние животные, дикие животные.



УГОЛОК ДЕТСКОГО ТВОРЧЕСТВА

1. Материал для рисования: альбомы, гуашевые краски, простые и цветные карандаши, мелки, баночки для воды, трафареты для рисования;
2. Материал для лепки: пластилин, индивидуальные клеёнки;
3. Образцы по рисованию;
4. Нетрадиционная техника рисования: печатки, рисование штампом, трафарет;
5. Раскраски и т.д.



ЗОНА ДЛЯ МАЛЬЧИКОВ и УГОЛОК СТРОИТЕЛЬНО-КОНСТРУКТИВНЫХ ИГР


1. Конструктор мелкий и крупный «Лего»;
2. Пластмассовый напольный конструктор;
3. Мозаика;
4. Пазлы;
5. Игрушки со шнуровками и застёжками;
6. Небольшие игрушки для обыгрывания построек: фигурки людей и животных, макеты деревьев;
7. Транспорт мелкий, средний, крупный: машины легковые и грузовые и т.д.



Уголок «Библиотека»



Познавательный уголок



Патриотический уголок



Уголок индивидуализации



ЗОНА ДЛЯ ДЕВОЧЕК и УГОЛОК «МЫ ИГРАЕМ»

Сюжетно-ролевая игра «Салон красоты»:

1. Накладки пелерины для кукол и детей;
2. Набор парикмахера;
3. Журнал причесок.



Сюжетно-ролевая игра «Дом»:

1. Посудка;
2. Кондитерские изделия;
3. Хлебобулочные изделия;
4. Изделия бытовой химии;
5. Корзины;
6. Предметы-заместители.



Сюжетно-ролевая игра «Больница»:

1. Медицинские халаты и шапочки;
2. Набор доктора;
3. Ростомер;
4. Кукла «Доктор»;
5. Телефон;
6. Баночки
7. «Аптека»: вата, бинты, лекарства, градусники, мерные ложечки, пипетки.



Уголок «Театрализация»



Спортивный уголок



ПРИЕМНАЯ

